

# AKTIONSHAUSTÜREN 2023

top Preis-Leistung

hervorragende Ausstattung

optional RC2-Sicherheit



Qualität und  
Kompetenz  
für Haustüren


## Moderne Aktionshaustüren



U<sub>D</sub>-Wert 1,00/0,89\*

### Fech 01

RAL 9016  
Griff 03040011/G800  
Glas sandgestrahlt mit 4 klaren Streifen



U<sub>D</sub>-Wert 0,99/0,87\*

### Fech 02

RAL 3005  
Griff 03040011/G800  
Glas sandgestrahlt mit klarem Rand



U<sub>D</sub>-Wert 0,93/0,81\*

### Fech 03

RAL 9005, außen mit Edelstahloptik-Intarsien  
Griff 03040011/G800



### Fech 06

RAL 9016, außen mit Nuten  
Griff 03040011/G800  
Glas sandgestrahlt mit 4 klaren Streifen

U<sub>D</sub>-Wert 1,02/0,94\*



RAL 7016  
Sonderausstattung  
Holzoptik „alpin“





Die sehr gute Grundausstattung können Sie **individuell** und **optional** erweitern.



U<sub>D</sub>-Wert 1,01/0,91\*

#### Fech 04

DB 703, außen mit Nuten  
Griff 03040011/G800  
Glas sandgestrahlt mit 3 klaren Streifen



U<sub>D</sub>-Wert 0,99/0,87\*

#### Fech 05

RAL 7016, außen mit Edelstahloptik-Intarsien  
Griff 03040011/G600  
Glas sandgestrahlt mit 3 klaren Streifen

Für alle Aktionshaustüren können optional **Glas-Seitenteile** bestellt werden.

#### U<sub>D</sub>-Werte

- \* **Erster U<sub>D</sub>-Wert:**  
Modell in einseitig flügel-überdeckender Ausführung.
- Zweiter U<sub>D</sub>-Wert:**  
Modell in beidseitig flügel-überdeckender Ausführung.

Alle U<sub>D</sub>-Werte beziehen sich auf Normmaß nach DIN14351 Anhang E für eine Türgröße von 1230 x 2180 mm mit Wärmeschutzglas 0,9



#### Fech 04

RAL 9016  
Griff 03040011/G800



## Moderne Aktionshaustüren



U<sub>D</sub>-Wert 0,93/0,81\*

### Fech 07

DB 703, außen mit Nuten  
Griff 03040011/G800



U<sub>D</sub>-Wert 1,01/0,91\*

### Fech 08

RAL 9016  
Griff 03040011/G800  
Glas sandgestrahlt mit klarem Rand



U<sub>D</sub>-Wert 0,93/0,81\*

### Fech 09

RAL 8019, außen mit Edelstahloptik-Intarsien  
Griff 03040011/G800



### Fech 08

RAL 9006  
Griff 03040011/G800  
Glas sandgestrahlt mit klarem Rand

# Die Wahl einer Trendfarbe ist inklusive - für jeden Stil passend!



U<sub>D</sub>-Wert 1,01/0,91\*

## Fech 10

RAL 9016  
Griff 03040011/G800  
Glas sandgestrahlt mit klarem Rand



## Fech 11

U<sub>D</sub>-Wert 1,02/0,94\*

RAL 3005  
Griff 03040011/S400  
Glas sandgestrahlt mit klarem Motiv



## Fech 12

U<sub>D</sub>-Wert 1,04/0,96\*

RAL 9016  
Griff 03040011/S400  
Glas sandgestrahlt mit klarem Rand

Klassische Haustüren  
Fech 11 und Fech 12  
gegen Mehrpreis, da sie  
Decorrahmen auf der  
Außen- und Innenseite  
haben. Diese Modelle  
sind nicht mit Holzoptik  
lieferbar.



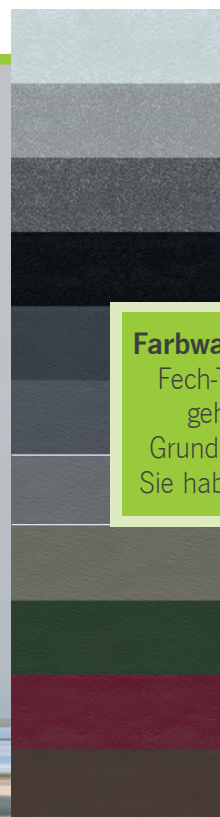
Für alle  
Aktionshaustüren  
können optional  
**Glas-Seitenteile**  
bestellt werden.

## Fech 09

RAL 9016  
außen mit Edelstahloptik-Intarsien  
Griff 03040011/G800

## Farbwahl inklusive!

Fech-Trendfarben  
gehören zur  
Grundausrüstung.  
Sie haben die Wahl!





# Hervorragende Aktionsausstattung!

## Profilsystem Porthos

- > Ausführung einseitig flügelüberdeckend (Gesamtstärke 66 mm)
- > Bautiefe Rahmen 75 mm  
Bautiefe Überschlagsflügel 86 mm
- > Wandungsstärke 2,5 mm
- > umlaufendes Flügelprofil
- > innere umlaufende Anschlagdichtung
- > zusätzliche Schwellendichtung
- > äußere Anschlagdichtung im Rahmen
- > Falzabdeckleiste zur unsichtbaren Dübelverschraubung
- > 3 Rollenbänder (dreiteilig) in Edelstahloptik eloxiert, 3-dimensional einstellbar
- > Größe bis max. 1150 x 2250 mm (Breite x Höhe)  
Übergröße gegen Mehrpreis

## Sicherheit

- > 3-fach mechanisches Schwenkhakens Schloss
- > Profilzylinder mit Not- und Gefahrenfunktion und mit Aufbohrschutz
- > 5 Schlüssel

## Wärmeschutz

- > Wärmeschutzglas mit Ug-Wert 0,9
- > 3fach Verglasung  
außen und innen: jeweils 6 mm Verbundsicherheitsglas  
Scheibenzwischenraum: wahlweise Float sandgestrahlt mit klarem Motiv (pro Modell 1 Motiv) oder mit Standard-Ornamentglas (Abb. rechts)
- > Dämmzone mit zusätzlicher Isolierung
- > wärmegeämmte Aluminiumprofile (3-Kammer-System)
- > wärmegeämmte Flachbodenschwelle


## Design

- > Edelstahl-Rundrosette
- > Edelstahl-Griffstange
- > Edelstahl-Innendrücker
- > Farbe: wahlweise einfarbig in RAL 9016 Verkehrsweiß oder in einer Trendfarbe mit Feinstrukturoberfläche (FS)

### 2-farbige Ausführung

außen: eine Fech-Trendfarbe  
innen: RAL 9016 Verkehrsweiß  
jeweils mit Feinstrukturoberfläche (FS)  
Farb-Paket 3 gegen Mehrpreis

### OPTIONAL



### Schließzylinder

Der vernickelte Profilzylinder mit Not- und Gefahrenfunktion wird von einer Edelstahl-Ringrosette umschlossen.

### Innendrücker

Hochwertiger Innendrücker aus Edelstahl mit Rückholmechanismus und rundem Griffprofil.

Art.Nr. 03 338 010

### Rollenbänder

Edelstahloptik eloxiert.



### Glas-Arten

Diese Gläser gehören zur Grundausrüstung! Sie haben die Wahl!

Beispiel:

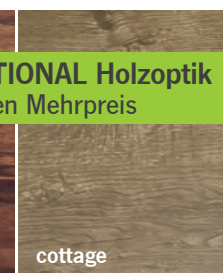

*Ornamentglas Chinchilla*

*Float*

vollflächig sandgestrahlt

*Float*

sandgestrahlt mit klaren Streifen, klarem Motiv oder klarem Rand



### OPTIONAL Holzoptik gegen Mehrpreis



### OPTIONAL

Ganzglas-Seitenteile sind bis zu einer Breite von 2500 mm lieferbar.

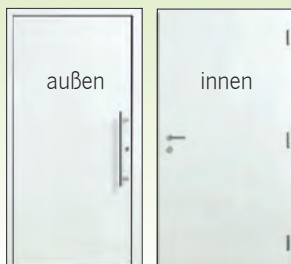
## STANDARD

## OPTIONAL gegen Mehrpreis

Ausführung  
einseitig flügelüberdeckend



Ausführung  
beidseitig flügelüberdeckend



Als Ausführung bezeichnet man die Bauweise der Türfüllung. Sie bestimmt die Optik und den Grad der Wärmedämmung.


## OPTIONAL

Gegen Mehrpreis: elektrischer Türöffner mit  
Tageseinstellung und Anschlusskabel (Länge 4,5 m)

## STANDARD



Hochwertige Edelstahl-Griffstangen  
(matt) sind in den Längen 400, 600  
und 800 mm lieferbar.



Eine Falzabdeckleiste schließt  
elegant den Falzbereich. Die  
Abbildung zeigt einen Ausschnitt  
ohne/mit Abdeckung.

## Sicherheit

## STANDARD



Haustüren mit  
Grundausrüstung  
werden mit 3fach  
mechanischem  
Schwenkhaken-  
schloss geliefert.

## OPTIONAL RC2



Alle Aktionstüren  
können optional  
mit einem RC2-  
Sicherheitspaket  
ausgestattet  
werden - vom  
zertifizierten Pfüfinstitut für Fenster-  
technik Rosenheim (ift) geprüft.  
gegen Mehrpreis

## STANDARD



Die Rollenbänder  
(dreiteilig) sind  
in Edelstahloptik  
eloxiert. Sie sind  
3-dimensional  
einstellbar. Die  
Bandeinstellung  
liegt verdeckt  
und ist ohne Aus-  
hängen des Tür-  
flügels möglich.

## Design - Tipp


## OPTIONAL

Sie lieben schwarze Details?  
Bestellen Sie die passenden Griffe,  
Bänder und sogar eine schwarze  
Rosette als Sonderausstattung!

alle schwarzen Accessoires  
gegen Mehrpreis



schwarze  
Griffstange



schwarze  
Rosette



schwarze Bänder



Griffprofil oval  
Art.Nr. 03 350 9005



Griffprofil oval  
Art.Nr. 03 351 9005



Griffprofil eckig  
Art.Nr. 03 352 9005

- 1 RAL 9016 Verkehrsweiß FS
- 2 RAL 8019 Graubraun FS
- 3 RAL 3005 Weinrot FS
- 4 DB 703 Metallic FS
- 5 RAL 9005 Tiefschwarz FS
- 6 RAL 7016 Anthrazitgrau FS
- 7 RAL 9007 Graualuminium FS
- 8 RAL 9006 Weißaluminium FS
- 9 RAL 6009 Tannengrün FS
- 10 RAL 7012 Basaltgrau FS
- 11 RAL 7015 Schiefergrau FS
- 12 RAL 7039 Quarzgrau FS





Fech 01

Fech 02

Fech 03



Fech 04

Fech 05

Fech 06



Fech 07

Fech 08

Fech 09



Fech 10

Fech 11

Fech 12

**Haustür-Abbildungen** In diesem Prospekt sind Haustüren im Maß 1100 x 2100 mm dargestellt. Bei Maßänderungen kann sich auch der optische Eindruck von Motiven und Design ändern, da Glasfelder NICHT individuell angepasst werden.

**Originalfarben und Gläser** Drucktechnisch bedingte Farbabweichungen sind nicht zu vermeiden und die Darstellung diverser Materialoberflächen ist nicht verbindlich. Gläser sind hinterleuchtet abgebildet. Je nach Licht- und Schattensituation kann sich die Darstellung ändern. Grundsätzlich wirken Farben und Materialien in wechselnden Lichtverhältnissen unterschiedlich. Wir zeigen Ihnen gerne Materialmuster und Farben anhand eines RAL-Farbfächers und können Sie kompetent beraten.

Viele **Haustürmodelle** sind rechtlich geschützt. **Irrtümer und Änderungen vorbehalten.**

## Innovativ, umweltfreundlich und zukunftsorientiert



Seit 1989

Familienbetrieb und  
stolzer Preisträger

**Einzigartiges, patentiertes  
Fech-Jet-System®**



Die Firma Fech Fenstertechnik GmbH & Co. KG wurde 1989 im schwäbischen Buttenwiesen gegründet und ist ein inhabergeführter Familienbetrieb mit über 30 Mitarbeiter.

Den ganz großen Durchbruch erreichten wir im Jahr 2001 mit dem einzigartigen, patentierten Fech-Jet-System®.

Eine individuelle Kundenbetreuung mit dem Wunsch, das optimale Ergebnis zu erzielen, hat für uns oberste Priorität und wir erfreuen uns einer sehr großen Kundenzufriedenheit, die wir nicht zuletzt durch unsere ausnahmslose Termintreue, Qualität und Flexibilität erreichen.

Schaezlerstraße 1  
86695 Nordendorf  
Telefon 08273 / 994 300

info@fech-fenstertechnik.de  
www.fech-fenstertechnik.de